



RENAULT
PRO+

Renault MASTER KOMBI & BUS

Preise gültig ab 01.06.2015
Datenstand 03.08.2015



Preise Master Kombi & Bus

unverbindliche, nicht kartellierte Richtpreise in €

	Treibstoff	Bestellcode	Nettopreis	NoVA-Satz	Bonus	Bruttopreis
Kombi 9 Plätze L1H1 3,0 t (Radstand kurz, Normaldach)						
ENERGY dCi 145	Diesel	KS111	29.100,00	15%	- 400	38.885,00
ENERGY dCi 170	Diesel	KL111	30.000,00	15%	- 400	40.100,00
Kombi 9 Plätze L2H2 3,5t (Radstand mittel, Hochdach)						
ENERGY dCi 145	Diesel	KS223	33.600,00	17%	- 400	45.632,00
ENERGY dCi 170	Diesel	KL223	34.500,00	17%	- 400	46.865,00
Bus 17 Plätze L3H2 (Radstand lang, Hochdach)						
ENERGY dCi 145	Diesel	BT323	41.280,00	0%	0	49.536,00
ENERGY dCi 165	Diesel	BU323	42.180,00	0%	0	50.616,00

Gewichte und Reifendimensionen Master Kombi & Bus

	Reifendimension	Eigengewicht ¹⁾	Maximale Belastung	Anhängelast gebremst / ungebremst
Kombi 9 Plätze L1H1 3,0 t (Radstand kurz, Normaldach)				
ENERGY dCi 145	225/65 R16	1.999	926	2.500
ENERGY dCi 170	225/65 R16	1.999	926	2.500
Kombi 9 Plätze L2H2 3,5t (Radstand mittel, Hochdach)				
ENERGY dCi 145	225/65 R16	2.109	1.316	2.500
ENERGY dCi 170	225/65 R16	2.109	1.316	2.500
Bus 17 Plätze L3H2 (Radstand lang, Hochdach)				
ENERGY dCi 145	225/65 R16	2.517	1.250	kein Anhänger erlaubt
ENERGY dCi 165	225/65 R16	2.517	1.250	kein Anhänger erlaubt

AdBlue®

Unverbindliche Richtpreise in €. Vorbehaltlich Preis- & Referenzänderungen. Datenstand 06.08.2015.

	Teilenummer	Nettopreis €	Bruttopreis inkl. USt. €
AdBlue® 3L Kanister - mit Ausgießer	77 11 751 849	10,90	13,08
AdBlue® 10L Kanister - mit Ausgießer	77 11 751 850	14,90	17,88

Für alle Master PKW mit Euro 6. Fragen Sie Ihren Verkaufsberater. Ihr RENAULT Partner berät Sie gerne!

Renault Full Service Nettopreis ohne USt. / Stand August 2015. Änderungen vorbehalten.

Wartungsplan inkl. Verschleiß für insgesamt 4 Jahre/max. 100.000 km:

Master Frontantrieb 2.3 dCi Dieselpartikelfilter
Master Heckantrieb 2.3 dCi Dieselpartikelfilter

€ 2.340,00
€ 2.574,00

Weitere attraktive Angebote finden Sie bei Ihrem Renault-Partner

Alles Wichtige in Kürze zum neuen NoVA-Gesetz (gültig für Erstzulassungen ab 02.01.2015)

Berechnung Steuersatz: CO₂-Wert minus 90 Gramm geteilt durch 5 = Steuersatz in %

- Bonus für Benzin- und Dieselmotorisierungen: € 400,-

Die Summe der Steuerverminderung darf zu keiner Gutschrift an Steuer führen.

Optionen

	Bestell-Code	Kombi	Bus	Nettopreis €	Bsp.: Bruttopreis inkl. 15% NoVA-Satz und USt. €
Außenausstattung					
Anhängekupplung	ATREM	☐	–	400,00	540,00
Leichtmetallfelgen 16 Zoll	ALU16	☐	☐	600,00	810,00
Métallisé-Lackierung	FARBCODE	☐	☐	455,00	614,25
Schmutzfänger zusätzlich hinten	SCHMUT	☐	☐	70,00	94,50
Trittstufe rutschfest in Stoßfänger hinten	MPDAR	☐	–	150,00	202,50
Sicherheit und Sicht					
Doppelzentralverriegelung	SUPCPE	☐	–	200,00	270,00
Frontscheinwerfer mit Abbiegelicht	PROJ2	☐	☐	100,00	135,00
Nebelscheinwerfer	PROJAB	☐	☐	140,00	189,00
Regen- und Lichteinschaltensor (nur mit Nebelscheinwerfern)	REGEN	☐	☐	60,00	81,00
Fernlichtassistent, Regen- und Lichteinschaltensor (nur mit Nebelscheinwerfern und Spurhaltewarner)	ALEAHL	☐	☐	100,00	135,00
Spurhaltewarner	DLIGM1	☐	◆	300,00	405,00
Wideview-Mirror in der Beifahrersonnenblende	RTVI02	☐	☐	70,00	94,50
Weitwinkellinse in der Heckscheibe (Fresnel-Linse)	LINSE	–	☐	100,00	135,00
Paket Wideview-Mirror Beifahrersonnenblende und Weitwinkellinse Heckscheibe	RTVI03	–	☐	140,00	189,00
Seitenairbags vorne für Fahrer und Beifahrer (nur in Verbindung mit Einzelbeifahrersitz)	AIRBAS	☐	–	200,00	270,00
Seitenairbag vorne für Fahrer	ABLAV1	☐	☐	100,00	135,00
Tempomat mit Geschwindigkeitsbegrenzer	GEREG1	☐	☐	200,00	270,00
Vorbereitung für Alarmanlage	PREALA	☐	☐	50,00	67,50
Einparkhilfe hinten	PARKHI	☐	☐	250,00	337,50
Rückfahrkamera mit Display im Innenspiegel bzw. R-Link	RDAR04	☐	☐	250,00	337,50
Einparkhilfe hinten (akustisch) + Rückfahrkamera mit Display im Innenspiegel bzw. R-Link	RDAR03	☐	☐	500,00	675,00
Heizung und Klimatisierung					
Klimaanlage manuell vorne	KLIMA	☐	–	800,00	1.080,00
Klimaanlage vorne und hinten (nur in Verbindung mit Schmutzfänger hinten)	CAADD	☐	☐	3.000,00	4.050,00
Klimaanlage vorne und hinten + Zuheizung hinten	CACHFA	–	☐	5.500,00	7.425,00
Türen, Fenster und Fahrgastraum					
3. Schlüssel	CLESUP	☐	☐	100,00	135,00
Schlüssel mit Handsfree-Entry Funktion	SOP02A	☐	☐	250,00	337,50
Schiebetüre rechts mit Schiebefenster (nur in Verbindung mit PNLGVO)	PLDCVO	☐	–	200,00	270,00
Seitenwand links mit Schiebefenster (auf Höhe der 2. Sitzreihe)	PNLGVO	☐	–	200,00	270,00
Seitenwand auf Höhe der 3. Sitzreihe mit Ausstellfenster	CSVITO	–	☐	100,00	135,00
Sitze, Polsterung und Interieur					
Stoffpolsterung "Anthrazit"	DRAP01	☐	–	ohne Aufpreis	ohne Aufpreis
Ablagefach unter der Beifahrerdoppelsitzbank	BQBUR4	☐	◆	150,00	202,50
Einzelbeifahrersitz, 3-fach verstellbar (Länge, Höhe und Neigung der Rückenlehne) mit Armlehne*	PARMA1	☐	☐	65,00	87,75
Einzelbeifahrersitz, 3-fach verstellbar mit Armlehne sowie Lordosenunterstützung*	PARLOM	☐	☐	125,00	168,75
Entfall der 2. Sitzreihe	O2REI	☐	–	-290,00	-391,50
Entfall der 3. Sitzreihe	O3REI	☐	–	-290,00	-391,50
Lordosenunterstützung für Fahrersitz	COLOMB	☐	☐	90,00	121,50
Kunstlederpolsterung	SIMIO1	☐	–	ohne Aufpreis	ohne Aufpreis
6 Sitze herausnehmbar (letzte beide Sitzreihen links und rechts)	SGAMOV	–	☐	290,00	391,50
Sitzheizung Fahrer	SGACHC	☐	☐	150,00	202,50
Sitzheizung Fahrer- und Beifahrer (nur in Verbindung mit PARMA1 bzw. PARLOM, nicht mit CAADD)	BEHSIT	☐	–	200,00	270,00
Vorhänge	RIDOLA	–	☐	250,00	337,50
Audio, Kommunikation und Elektrik					
Radio R&GO CD Bluetooth® Lenkradbedienung, Anzeige integriert, USB- Eingang	RAD51A	☐	☐	200,00	270,00
DAB-Radio R&GO CD Bluetooth® Bedienungssatellit am Lenkrad, Anzeige integriert, USB- und AUX-Eingang	RAD90A	☐	☐	300,00	405,00
Radio-Navigationssystem R-Link Evolution: 7" Touchscreen, Bluetooth® Freisprecheinrichtung, Multimedia-Bedieneinheit, Internetanbindung, integrierter TomTom® LIVE Navigation (LIVE Services, 12 Monate kostenlos), Sprachsteuerung R-Voice, USB-, SD- und AUX-Eingang mit DACH-Kartenmaterial (nur mit Tempomat)	RAD49A NAV3G5 TCU0G2	☐	☐	800,00	1.080,00
DAB-Radio-Navigationssystem R-Link Evolution: 7" Touchscreen, Bluetooth® Freisprecheinrichtung, Multimedia-Bedieneinheit, Internetanbindung, integrierter TomTom® LIVE Navigation (LIVE Services, 12 Monate kostenlos), Sprachsteuerung R-Voice, USB-, SD- und AUX-Eingang mit DACH-Kartenmaterial (nur mit Tempomat)	RAD58A NAV3G5 TCU0G2	☐	☐	900,00	1.215,00
Europakarte für R-Link	MAPSUP	☐	☐	100,00	135,00
Motor, Technik und Diverses					
Digitaler Fahrtenschreiber (Eichung gesetzlich vorgeschrieben, gegen Mehrpreis bei autorisierten Werkstätten, nur mit BOIADP)	CTL	☐	◆	500,00	675,00
Konfigurierbare Schnittstelle für Aufbauten (Anbindung an CAN-Bus, nicht mit CAADD)	BOIADP	☐	◆	100,00	135,00
Leerlaufdrehzahlhebung (nicht mit CAADD, bedingt Entfall vom Ecomode)	RALENT SECODR	☐	–	100,00	135,00
Motornebenantrieb (nur in Verbindung mit KLIMA und KABEL)	PFMOT	☐	–	175,00	236,25
Reifenreparatur-Kit (Entfall des Reserverads)	KTGREP	☐	–	-70,00	-94,50
Treibstofftank mit 100 Liter	RES100	☐	–	125,00	168,75
Schnittstelle für Motorinformationen (nicht mit CAADD)	KABEL	☐	–	50,00	67,50

Ausstattung

Master Kombi

- 12-Volt-Steckdosen im Armaturenbrett auf Fahrerseite, in der Mittelkonsole und im Passagierraum
- 16-Zoll Stahlfelgen mit vollflächiger Radabdeckung
- 3-Punkt Sicherheitsgurte vorne mit Gurtkraftbegrenzern und Gurtstraffern, höhenverstellbar an den äußeren Plätzen
- Ablagefach über den Vordersitzen
- ABS mit EBV (Elektronischer Bremskraftverteiler) und Bremsassistent
- Außenspiegel, elektrisch einstellbar und beheizbar mit Weitwinkel-Doppelsichtfeld und integriertem Seitenblinker
- Batterie Typ L6 850A, 110Ah
- Beifahrerdoppelsitzbank (mittlere Rückenlehne umklappbar als Tischfläche verwendbar inkl. 2 Becherhaltern und Ablagefächern)
- Bordcomputer
- ESC elektronische Stabilitätskontrolle mit geschwindigkeits- und beladungsabhängiger Fahrdynamikregelung (LAC - Load Adaptive Control) und Überrollpräventionssystem (ARM; Rollover Mitigation), Extended Grip und Hill-Start Assist
- Fahrer- und Beifahrerairbag
- Fahrersitz 3-fach verstellbar (Länge, Höhe und Rückenneigung) mit Armlehne
- Fensterheber vorne, elektrisch mit Quickdown-Funktion auf Fahrerseite
- Handschuhfach, schließbar und gekühlt
- Heckklügeltüren verglast mit 180°-Öffnungswinkel und Heckscheibenheizung
- Höhenverstellbares 3-Speichen-Lenkrad
- Instrumententafel mit LCD Anzeige (Tages- und Gesamtkilometerstand, Sicherheitshinweise, Kraftstoffanzeige, Wartungsintervall-Anzeige, Motorölcheckanzeige, Außentemperaturanzeige, Uhrzeit)
- ISOFIX-Vorrichtungen auf den Außenplätzen der 2. und 3. Sitzreihe
- Komfortblinker
- Kopfstützen vorne und hinten, höhenverstellbar
- Kunststoffboden in Fahrgastraum
- Leselampen vorne
- Lichtmaschine 185A
- Parktickethalter, Kleingeldablagefach und Ablagefach fürs Handy am Armaturenbrett auf Fahrerseite
- Radio Connect Tuner mit Bluetooth® Freisprecheinrichtung, Lenkradbedienung, USB und AUX Eingang
- Reifendruckkontrollsystem
- Reserverrad, vollwertig (unterhalb des Überhanges hinten)
- Scheibenwischer mit variabler Intervallschaltung
- Schließbares Ablagefach A4 in der Mittelkonsole sowie Becherhalter für Fahrer und Beifahrer
- Schmutzfänger vorne
- Seitliche Schiebetür rechts
- Servolenkung
- Shift-Indicator (Schaltpunktanzeige für kraftstoffsparenden Betrieb)
- Sitzbänke in der 2. und 3. Sitzreihe mit integrierten 3-Punkt Sicherheitsgurten (herausnehmbar)
- Sonnenblenden mit Lasche auf Fahrer- und Beifahrerseite
- Staufach oberhalb Fahrerkabine bei Hochdachversionen (L x B x H 111 x 50 x 12 cm)
- Stoffpolsterung "Orange-Blau"
- Stoßfänger und Seitenschutzeisen - anthrazitfarben
- Tankdeckel mit Diebstahlsicherung
- Treibstofftank 80 Liter
- Verzurrösen am Boden
- Vollverkleidung von Dachhimmel und Innenraum
- Wagenheber, mechanisch (unter Fahrersitz verstaut)
- Zentralverriegelung und selektive Öffnung der hinteren Türen mit Funkfernbedienung

Zusätzlich bei ENERGY- Versionen

- Start-Stopp-System
- Bremsenergie- Rückgewinnung
- Thermo-Management zur schnelleren Erreichung der Betriebstemperatur

Master Bus 17-Sitzer (zusätzlich bzw. abweichend zu Master Kombi)

- Ablagefach unter der Beifahrerdoppelsitzbank mit Halterungen für Feuerlöscher und Unterlegkeile
- Boden, erhöht mit Sitzverankerung
- Digitaler Fahrtenschreiber
- Einstiegsstufe hinten mit rutschfestem Belag
- Elektrisch einklappbares Trittbrett, auf Höhe der Schiebetür rechts
- Entfall der ISOFIX-Vorrichtungen
- Entfall der Verzurrösen am Boden
- Glasdach im Fahrgastraum mit Notausstiegshammer
- Not-Aus-Schalter Batterie und Verbandskasten
- Geschwindigkeitsbegrenzer auf 100 km/h
- Integrierte Kopfstützen hinten
- Kontrollsummer bei geöffneter Hecktür
- Sitzbänke mit 2 Sitzen in 5 Reihen auf der linken Seite
- Sitze einzeln in vier Reihen auf der rechten Seite
- Spurrhaltewarner
- Überkopf-Gepäckablage mit integrierten Belüftungsdüsen und Leselampen für alle Sitzplätze hinten

Farben und Polsterungen

Polsterung	Innenraumharmonie	Métallisée-Lackierung			Standardlackierungen						
		Perlmutter-Schwarz 676	Star-Grau KNH	Stahl-Blau J47	Vergissmeinnicht-Blau 489	Zitronen-Gelb 369	Trinidad-Blau RNQ	Rot 719	Blau 423	Weiss 389	Orange 031
Bus											
◆ Stoffpolsterung "Orange-Blau"	carbon	□	□	□	◆	◆	◆	◆	◆	◆	◆
Kombi											
◆ Stoffpolsterung "Orange-Blau"	carbon	□	□	□	◆	◆	◆	◆	◆	◆	◆
□ Kunstlederpolsterung	carbon	□	□	□	◆	◆	◆	◆	◆	◆	◆

Abmessungen Kombi

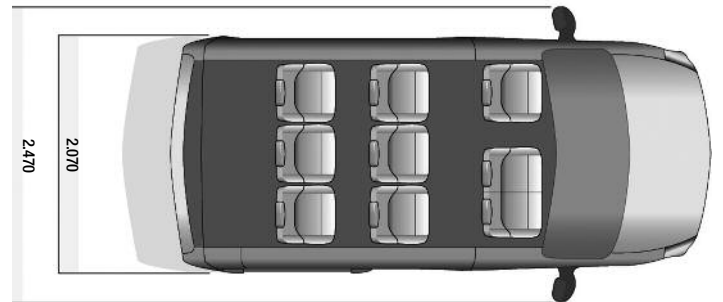
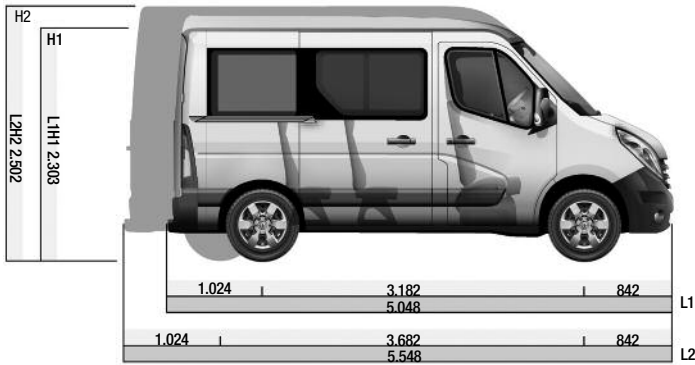
Abmessungen in mm

Dimensionen, Massen und Nutzlasten Kombi 6-Sitzer

	L1H1 3,0t (2,98t)	L2H2 3,5t
Maximale Nutzlast (kg)	973	1.376
Maximale Laderaumlänge (mm) *	2.583	3.083
Gepäckraumvolumen (m3)	4,1	6
Breite der seitlichen Schiebetür (mm)	1.581	1.780
Höhe der seitlichen Schiebetür (mm)	1.050	1.270
Höhe der Hecköffnung (mm)	1.627	1.820

Dimensionen, Massen und Nutzlasten Kombi 9-Sitzer

	L1H1 3,0t (2,98t)	L2H2 3,5t
Maximale Nutzlast (kg)	908	1.311
Maximale Laderaumlänge (mm) *	2.583	3.083
Laderaumlänge (mm)	948	1.448
Gepäckraumvolumen (m3)	2,8	4,7
Breite der seitlichen Schiebetür (mm)	1.581	1.780
Höhe der seitlichen Schiebetür (mm)	1.050	1.270
Höhe der Hecköffnung (mm)	1.627	1.820

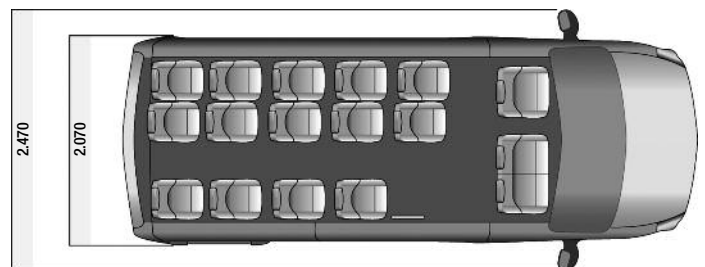
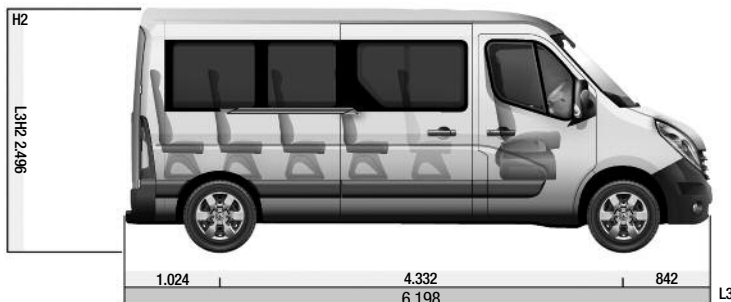


Abmessungen Bus

Abmessungen in mm

Dimensionen, Massen und Nutzlasten Bus 17-Sitzer

	L3H2 3,9t (3,87t)
Maximale Nutzlast (kg)	1.122
Gepäckraumvolumen (m3)	0
Breite der seitlichen Schiebetür (mm)	1.780
Höhe der seitlichen Schiebetür (mm)	1.270
Höhe der Hecköffnung (mm)	1.820



* gemessen ohne Sitzbank

Technische Daten

Diesel-Motorisierungen

ENERGY dCi 145 EU6
6-Gang manuell

ENERGY dCi 170 EU6
6-Gang manuell

Motor	ENERGY dCi 145 EU6 6-Gang manuell	ENERGY dCi 170 EU6 6-Gang manuell
Motor		
Motortyp	M9T	M9T
Twin-Turbo, Start & Stop System, Bremsenergieerückgewinnung, ECO Mode	Serie	Serie
Entspricht Abgasnorm	EURO6	EURO6
Dieselpartikelfilter und SCR-Katalysator	Serie	Serie
Anzahl der Zylinder / Ventile	4 / 16	4 / 16
Verdichtungsverhältnis	16 : 1	16 : 1
Einspritzung	Common-Rail Direkteinspritzung, Twin-Turbo mit Ladeluftkühler	
Hubraum in cm ³	2.298	2.298
Bohrung x Hub (mm)	85 x 101,3	85 x 101,3
Maximale Leistung kW (PS) bei U / min	107 (145) / 3500	125 (170) / 3500
Maximales Drehmoment bei U / min	360 / 1500 - 2750	380 / 1500 - 2750
Wartungsintervall	40.000 km / alle 2 Jahre	40.000 km / alle 2 Jahre
Kraftstofftank (Liter)	80 L Serie / 100 L Optional	80 L Serie / 100 L Optional
AdBlue Tank (Liter)	20 L	20 L
Getriebe		
Getriebetyp	6-Gang Getriebe	6-Gang Getriebe
Antriebsart	Frontantrieb	Frontantrieb
Bremsen (Frontantrieb / Heckantrieb)		
Belüftete Scheibenbremsen vorne (Durchmesser x Dicke in mm)	302 x 28	302 x 28
Scheibenbremsen hinten (Durchmesser x Dicke in mm)	305 x 12	305 x 12
ABS mit EBV und Bremsassistent	Serie	Serie
ESC Elektronische Stabilitätskontrolle	Serie	Serie
Extended Grip und Hill Start Assist	Serie	Serie
Fahrwerk		
Vorne	Einzelradaufhängung mit doppelten Dreieckquerlenkern, Schraubenfedern und Stabilisatoren	
Hinten	einlagige Blattfedern	
Lenkung		
Servolenkung	elektisch - geschwindigkeitsabhängig	
∅ Wendekreis zw. Gehsteigen (m)	Kurzer Radstand: 12m Mittlerer Radstand: 13,6m Langer Radstand: 15,7m	
∅ Wendekreis zw. Mauern (m)	Kurzer Radstand: 12,5m Mittlerer Radstand: 14,1m Langer Radstand: 16,2m	
Anzahl Lenkradumdrehungen von Anschlag zu Anschlag	3,8	3,8
Fahrleistungen		
Höchstgeschwindigkeit (km/h)	151	161
Verbrauchswerte und CO₂-Emission (Kombi L1H1 / Kombi L2H2 mit Beifahrersitzbank / Kombi L2H2 mit Einzelbeifahrersitz)*		
Innerorts (l/100 km)	7,4 / 7,5 / 7,4	7,4 / 7,5 / 7,4
Außerorts (l/100 km)	5,8 / 6,1 / 5,9	5,8 / 6,1 / 5,9
Kombiniert (l/100 km)	6,3 / 6,6 / 6,4	6,3 / 6,6 / 6,4
CO ₂ -Emission (g/km)	165 / 173 / 168	165 / 173 / 168

* Die angegebenen Werte wurden nach den vorgeschriebenen Messverfahren VO (EG) 715/2007 (Euro 6) in der jeweils gegenwärtig geltenden Fassung und ohne Zusatzausstattung ermittelt. Die Werte dienen allein Vergleichszwecken und beziehen sich weder auf ein einzelnes konkretes Fahrzeug noch sind sie Bestandteil des Angebots.

Technische Daten

Diesel-Motorisierungen

ENERGY dCi 145 EU VI
6-Gang manuell

ENERGY dCi 165 EU VI
6-Gang manuell

Motor	ENERGY dCi 145 EU VI 6-Gang manuell	ENERGY dCi 165 EU VI 6-Gang manuell
Motor		
Motortyp	M9T	M9T
Twin-Turbo, Start & Stop System, Bremsenergieerückgewinnung, ECO Mode	Serie	Serie
Entspricht Abgasnorm	EURO6	EURO6
Dieselpartikelfilter und SCR-Katalysator	Serie	Serie
Anzahl der Zylinder / Ventile	4 / 16	4 / 16
Verdichtungsverhältnis	16 : 1	16 : 1
Einspritzung	Common-Rail Direkteinspritzung, Twin-Turbo mit Ladeluftkühler	
Hubraum in cm ³	2.298	2.298
Bohrung x Hub (mm)	85 x 101,3	85 x 101,3
Maximale Leistung kW (PS) bei U / min	107 (145) / 3500	120 (165) / 3500
Maximales Drehmoment bei U / min	360 / 1500 - 2750	380 / 1500 - 2750
Wartungsintervall	40.000 km / alle 2 Jahre	40.000 km / alle 2 Jahre
Kraftstofftank (Liter)	80 L	80 L
AdBlue Tank (Liter)	20 L	20 L
Getriebe		
Getriebetyp	6-Gang Getriebe	6-Gang Getriebe
Antriebsart	Frontantrieb	Frontantrieb
Bremsen (Frontantrieb / Heckantrieb)		
Belüftete Scheibenbremsen vorne (Durchmesser x Dicke in mm)	302 x 28	302 x 28
Scheibenbremsen hinten (Durchmesser x Dicke in mm)	305 x 12	305 x 12
ABS mit EBV und Bremsassistent	Serie	Serie
ESC Elektronische Stabilitätskontrolle	Serie	Serie
Extended Grip und Hill Start Assist	Serie	Serie
Fahrwerk		
Vorne	Einzelradaufhängung mit doppelten Dreieckquerlenkern, Schraubenfedern und Stabilisatoren	
Hinten	einlagige Blattfedern	
Lenkung		
Servolenkung	elektisch - geschwindigkeitsabhängig	
∅ Wendekreis zw. Gehsteigen (m)	Kurzer Radstand: 12m Mittlerer Radstand: 13,6m Langer Radstand: 15,7m	
∅ Wendekreis zw. Mauern (m)	Kurzer Radstand: 12,5m Mittlerer Radstand: 14,1m Langer Radstand: 16,2m	
Anzahl Lenkradumdrehungen von Anschlag zu Anschlag	3,8	3,8
Fahrleistungen		
Höchstgeschwindigkeit (km/h)	100 (Tempobegrenzer)	100 (Tempobegrenzer)
Verbrauchswerte und CO₂-Emission (Kombi L1H1 / Kombi L2H2 mit Beifahrersitzbank / Kombi L2H2 mit Einzelbeifahrersitz)		
Innerorts (l/100 km)	keine Angabe	keine Angabe
Außerorts (l/100 km)	keine Angabe	keine Angabe
Kombiniert (l/100 km)	10,5*	10,5*
CO ₂ -Emission (g/km)	keine Angabe	keine Angabe

* durchschnittlicher Verbrauch für Master Bus 17-Sitzer, nicht homologiert gemäß NEFZ. Der Verbrauch ist abhängig von den Einsatzbedingungen des Fahrzeuges.

RENAULT Garantie

Beim Kauf eines Renault Master erhalten Sie folgende Garantieleistungen: • 4 Jahre Garantie davon in den ersten beiden Jahren ohne Kilometerbeschränkung (im 3. und 4. Jahr bis maximal 150.000km) • 3 Jahre Lackgarantie • 6 Jahre Garantie gegen Durchrostung

RENAULT Plus Garantie

Nach Ablauf der Garantie können Sie auf Wunsch weiterhin unter Garantie fahren. Dafür steht Ihnen die Renault Plus Garantie zur Verfügung. Verschiedene Varianten hinsichtlich Kilometerleistung und Laufzeit können modellabhängig angefragt werden. Sie haben bis zu 1 Jahr nach Erstzulassung Ihres Fahrzeugs Zeit, sich für diese Option zu entscheiden. Ihr Renault Partner wird Sie dazu gerne beraten und Ihnen ein entsprechendes Angebot vorlegen.

RENAULT assistance

Pannenservice für die Dauer der Garantie, gemäß Garantierichtlinien. Rund um die Uhr, 7 Tage pro Woche: Tel. 0800 203 123. Vom Ausland rufen Sie bitte +43 1 680 10 123

RENAULT Unfallassistance

Telefonische Betreuung vor Ort im Falle eines Unfalls und Organisation der Pannenhilfe oder Abschleppung zur nächsten Renault Werkstatt. Die Unfallassistance gilt nur in Österreich. Rund um die Uhr, 7 Tage pro Woche: Tel. 0800 203 123

RENAULT lebenslange Mobilitätsgarantie

Sie gilt für alle Renault Fahrzeuge bis zu 3,5t und verlängert sich automatisch im Anschluss an die Garantie, sofern die regelmäßigen Wartungsintervalle bei einem autorisierten Renault Partner eingehalten werden. Alle Leistungen der Mobilitätsgarantie gelten für immobilisierende Pannen infolge eines unvorhergesehenen Defektes im In- und Ausland analog dem Deckungsumfang der Renault Assistance. Rund um die Uhr, 7 Tage pro Woche: Tel. 0800 203 123. Vom Ausland rufen Sie bitte +43 1 680 10 123

RENAULT Finance

Sie entscheiden Ihre monatliche Rate bei Leasing oder Kredit durch flexible Gestaltung der Eigenmittel, der Laufzeit und bei Leasing Ihrer jährlichen km-Leistung. Wir garantieren Ihnen fixe Zinsen für die gesamte Laufzeit, transparente Kosten und bei Leasing den Restwert sowie die Rücknahme Ihres Fahrzeuges.

RENAULT Business Finance

Als Firmen- bzw. Flottenkunde übertragen Sie uns Ihren Fuhrpark. Wir passen unser Komplettpaket bestehend aus Finanzierung, Versicherungen und Services Ihren individuellen Bedürfnissen an. Damit bieten wir Ihnen Planungssicherheit.

RENAULT Versicherungs-Service

Als Ihr vertrauensvoller und kompetenter Partner in Sachen Versicherungen bietet Ihnen der Renault Versicherungs-Service an Ihre persönlichen Bedürfnisse angepasste Produkte. Durch die enge Abstimmung mit den Renault Partnerbetrieben sorgen wir dafür, dass Sie schnell und unkompliziert vorwärts kommen.

*Garantieverlängerung auf insgesamt 4 Jahre und max. 150.000 km Laufleistung, je nachdem, was zuerst eintritt; nähere Informationen unter www.renault.at

Ihr Händler

Preise, Optionen, Ausstattungen und technische Daten beziehen sich auf Fahrzeugbestellungen ab dem auf der Vorderseite angegebenen Stand. Änderungen vorbehalten.

Unverbindliche, empfohlene, nicht kartellierte Verkaufspreise inklusive Transportkosten.

Vorbehaltlich Satz- und Druckfehler. Renault Österreich GmbH, 1101 Wien, Laaer Berg-Straße 64, Tel. 01/680 10-0.

www.renault.at