



RENAULT  
PRO+

# Renault TRAFIC KASTENWAGEN & PLATTFORM-FAHRGESTELL

Preise gültig ab 01.10.2015  
Datenstand 09.10.2015



## Preise Tropic Kastenwagen ACCESS

unverbindliche, nicht kartellierte Richtpreise in €

	Bestellcode	Maximale Nutzlast in kg <sup>1)</sup>	Laderaumvolumen in m <sup>3</sup>	Preis exkl. 20 % USt.	Preis inkl. 20 % USt.
<b>Kastenwagen L1H1 2,7t (Radstand kurz, Normaldach)</b>					
dCi 90	AC11A	900	5,20	20.600,00	24.720,00
dCi 115	AC11D	900	5,20	21.450,00	25.740,00
<b>Kastenwagen L2H1 2,9t (Radstand lang, Normaldach)</b>					
dCi 90	AC32A	1.098	6,00	21.850,00	26.220,00
dCi 115	AC32D	1.098	6,00	22.700,00	27.240,00

## Preise Tropic Kastenwagen

unverbindliche, nicht kartellierte Richtpreise in €

	Bestellcode	Maximale Nutzlast in kg <sup>1)</sup>	Laderaumvolumen in m <sup>3</sup>	Preis exkl. 20 % USt.	Preis inkl. 20 % USt.
<b>Kastenwagen L1H1 2,7t (Radstand kurz, Normaldach)</b>					
dCi 90	KW11A	900	5,20	21.600,00	25.920,00
dCi 115	KW11D	900	5,20	22.450,00	26.940,00
ENERGY Twin-Turbo dCi 120	KW11N	902	5,20	23.150,00	27.780,00
ENERGY Twin-Turbo dCi 140	KW11P	902	5,20	24.250,00	29.100,00
<b>Kastenwagen L1H1 2,9t (Radstand kurz, Normaldach)</b>					
dCi 90	KW12A	1.060	5,20	22.100,00	26.520,00
dCi 115	KW12D	1.060	5,20	22.950,00	27.540,00
ENERGY Twin-Turbo dCi 120	KW12N	1.062	5,20	23.650,00	28.380,00
ENERGY Twin-Turbo dCi 140	KW12P	1.062	5,20	24.750,00	29.700,00
<b>Kastenwagen L1H2 2,9t (Radstand kurz, Hochdach)</b>					
ENERGY Twin-Turbo dCi 120	KW22N	1.049	7,20	24.450,00	29.340,00
ENERGY Twin-Turbo dCi 140	KW22P	1.049	7,20	25.550,00	30.660,00
<b>Kastenwagen L2H1 2,9t (Radstand lang, Normaldach)</b>					
dCi 90	KW32A	1.098	6,00	22.850,00	27.420,00
dCi 115	KW32D	1.098	6,00	23.700,00	28.440,00
ENERGY Twin-Turbo dCi 120	KW32N	1.099	6,00	24.400,00	29.280,00
ENERGY Twin-Turbo dCi 140	KW32P	1.099	6,00	25.500,00	30.600,00
<b>Kastenwagen L2H2 2,9t (Radstand lang, Hochdach)</b>					
ENERGY Twin-Turbo dCi 120	KW42N	1.101	8,30	25.200,00	30.240,00
ENERGY Twin-Turbo dCi 140	KW42P	1.101	8,30	26.300,00	31.560,00

## Preise Tropic Kastenwagen Doppelkabine

unverbindliche, nicht kartellierte Richtpreise in €

	Bestellcode	Maximale Nutzlast in kg <sup>1)</sup>	Laderaumvolumen in m <sup>3</sup>	Preis exkl. 20 % USt.	Preis inkl. 20 % USt.
<b>Kastenwagen Doppelkabine L1H1 2,7t (Radstand kurz, Normaldach)</b>					
dCi 90	DK11A	850	3,20	23.600,00	28.320,00
dCi 115	DK11D	850	3,20	24.450,00	29.340,00
ENERGY Twin-Turbo dCi 120	DK11N	852	3,20	25.150,00	30.180,00
ENERGY Twin-Turbo dCi 140	DK11P	852	3,20	26.250,00	31.500,00
<b>Kastenwagen Doppelkabine L1H1 2,9t (Radstand kurz, Normaldach)</b>					
dCi 90	DK12A	880	3,20	24.100,00	28.920,00
dCi 115	DK12D	880	3,20	24.950,00	29.940,00
ENERGY Twin-Turbo dCi 120	DK12N	882	3,20	25.650,00	30.780,00
ENERGY Twin-Turbo dCi 140	DK12P	882	3,20	26.750,00	32.100,00
<b>Kastenwagen Doppelkabine L2H1 2,9t (Radstand lang, Normaldach)</b>					
dCi 90	DK32A	935	4,00	24.850,00	29.820,00
dCi 115	DK32D	935	4,00	25.700,00	30.840,00
ENERGY Twin-Turbo dCi 120	DK32N	936	4,00	26.400,00	31.680,00
ENERGY Twin-Turbo dCi 140	DK32P	936	4,00	27.500,00	33.000,00

## Preise Tropic Plattform-Fahrgestell

unverbindliche, nicht kartellierte Richtpreise in €

	Bestellcode	Maximale Nutzlast in kg <sup>1)</sup>	Laderaumvolumen in m <sup>3</sup>	Preis exkl. 20 % USt.	Preis inkl. 20 % USt.
<b>Plattform-Fahrgestell L2H1 2,9t (Radstand lang, Normaldach)</b>					
ENERGY Twin-Turbo dCi 120	PL32N	1.433	-	22.950,00	27.540,00
ENERGY Twin-Turbo dCi 140	PL32P	1.433	-	24.050,00	28.860,00

# Ausstattung

## Trafic Kastenwagen ACCESS

### Komfort, Sicherheit und Funktionsausstattung:

- 3. Bremsleuchte
- 12-Volt-Steckdose im Armaturenbrett
- ABS mit EBV und Bremsassistent
- Ablagefächer in den Seitentüren
- Armaturen mit Drehzahlmesser, Ölstandanzeige, Wartungsrechner und Digitaluhr
- Außenspiegel manuell verstellbar mit Dreifachsichtfeld
- Beleuchtung des Laderaums
- Beifahrerdoppelsitzbank
- Bordcomputer
- Drei-Punkt Sicherheitsgurte auf allen Plätzen (vorne höhenverstellbar auf äußeren Sitzplätzen)
- Elektrische Fensterheber
- ESC mit Extended Grip Traktionskontrolle, Berganfahrhilfe, Anhängerstabilisierung
- Fahrerairbag
- Fahrersitz höhenverstellbar
- Getönte Wärmeschutzverglasung

- Gurtkraftbegrenzer vorne
- Kopfstützen auf allen Plätzen, höhenverstellbar
- Kraftstofftank 80 Liter
- Kunststoffboden in Fahrerkabine, schwarz
- Lenkrad, in Höhe und Längsrichtung verstellbar
- Lüftungs- und Heizungsbedienung mit 4 Stufen und Umluftsystem
- Schalthebel im Armaturenbrett integriert
- Scheibenwischer mit 2 Stufen und verstellbarer Intervallschaltung
- Seat Belt Reminder (Anschallhinweis für Fahrer)
- Servolenkung
- Sitzbezug Carbon dunkel "Kario"
- Stahlfelgen 16" silber mit schwarzer Radnabenabdeckung
- Tagfahrlicht
- Trennwand verblecht ohne Sichtfenster
- Zentralverriegelung mit Funkbedienug (zwei 2-Tasten Schlüssel)
- Vollwertiges Reserverad

### Laderaum:

- Heckflügeltüren mit 180° Öffnungswinkel, verblecht
- Seitliche Schiebetüre rechts, verblecht

- Verkleidung des Laderaums aus Kunststoff, halbhoch
- Verzurrösen am Laderaumboden (8 bei L1, 10 bei L2)

## Trafic Kastenwagen (zusätzlich zu ACCESS)

### Komfort, Sicherheit und Funktionsausstattung:

- Außenspiegel elektrisch verstellbar und beheizbar
- Außentemperaturanzeige
- Beifahrerdoppelsitzbank «Mobiles Büro»: klappbare Sitzflächen mit Ablage unter der Bank, klappbare mittlere Lehne mit Laptopfach und Klemmbrett, Durchladefunktion
- Elektrische Fensterheber vorne mit Impulsschaltung auf Fahrerseite
- Fahrersitz «Komfort», höhenverstellbar mit Armlehne und Lendenwirbelstütze

- Handschuhfach geschlossen mit Beleuchtung (gekühlt in Verbindung mit Klimaanlage)
- Radio R&GO Tuner mit Bluetooth® Freisprecheinrichtung, Lenkradbedienug, Anzeige integriert, AUX- und USB- Eingang, zusätzliche USB-Steckdose am Armaturenbrett
- Stahlfelgen 16" schwarz mit Radzierkappe "Maxi"
- Stoßfänger vorne im oberen Bereich in Wagenfarbe lackiert
- Zentralverriegelung mit Funkbedienug (zwei 3-Tasten Schlüssel für separate Entriegelung des Laderaums)

### Laderaum:

- Blockiervorrichtung für die Heckflügeltür links
- Trennwand, verblecht mit Fenster und Durchladeklappe auf Beifahrerseite

- Seitliche Verzurrösen im Laderaum (Verzurrösen insgesamt im Laderaum 14 bei L1, 18 bei L2)

## Trafic Kastenwagen mit Doppelkabine (zusätzlich zu Kastenwagen)

- Beifahrerairbag, pyrotechnische Gurtstraffer an den vorderen Außenplätzen
- Beifahrerdoppelsitzbank mit klappbaren Sitzflächen und Ablage unter der Bank (Entfall der klappbaren mittleren Lehne mit Laptopfach und Klemmbrett)
- Dachhimmel mit Innenbeleuchtung hinten zentral
- Heckklappe verglast mit Heckscheibenwischer und Heckscheibenheizung

- Rücksitzbank in der 2. Reihe mit 3 Sitzplätzen
- Schiebetür rechts verglast mit fixem Fenster
- Seitenwand links verglast mit fixem Fenster
- Trennwand mit Fenster hinter der 2. Sitzreihe (Entfall der Durchlademöglichkeit)

## Trafic Plattform-Fahrgestell (abweichend zu Kastenwagen)

- Beifahrerdoppelsitzbank mit klappbaren Sitzflächen und Ablage unter der Bank (Entfall der klappbaren mittleren Lehne mit Laptopfach und Klemmbrett)
- Keine hintere Rückwand (wird durch Aufbau geschlossen)

- Keine dritte Bremsleuchte
- Entfall aller Laderaum-Ausstattungs-elemente

# Farben und Polsterungen

Farbbezeichnung	Bestellcode	Kastenwagen	Kastenwagen Doppelkabine	Plattform-Fahrgestell
Magma-Rot	NNS / C70**	◆	◆	◆
Bambus-Grün	DPA / DPL**	◆	◆	◆
Gletscher-Weiß	369	◆	◆	◆
Pallas-Grau	KPF	◆	◆	◆
Kupfer-Braun*	CNH	□	□	□
Tenebro-Schwarz*	D68	□	□	□
Platin-Grau*	D69	□	□	□
Cashmere-Beige*	HNK	□	□	□
Panorama-Blau*	J43	□	□	□
Cassio-Grau*	KNG	□	□	□
<b>Polsteroption</b>				
Sitzbezug "Kario" schwarz	DRAP01	◆	◆	◆
Sitzbezug "Java" schwarz	DRAP03	□	□	□

\* aufpreispflichtige Metallisierfarbe

\*\* Bestellcode bei Hochdach-Versionen

# Optionen

	Gewicht/kg	Bestell-Code	Kastenwagen ACCESS	Kastenwagen	Doppelkabine	Plattform-Fahrgestell	Nettopreis €	Bruttopreis inkl. USt. €
<b>Pakete</b>								
<b>Sicht-Paket:</b> Nebelscheinwerfer mit Abbiegelicht, Regen- und Lichtsensorsensor, automatisch abblendender Innenspiegel (bei Fahrzeugen mit verblechten Hecktüren ohne Innenspiegel)	1,4	PKAD6	-	☐	☐	☐	240,00	288,00
<b>Sicherheits-Paket:</b> Absperrbare Reserveradhalterung, Alarmanlagen-Vorbereitung, Doppelzentralverriegelung	0,5	PK238	-	☐	☐	☐	290,00	348,00
<b>Außenausstattung</b>								
Stoßfänger vorne und Stoßfängerecken hinten in Wagenfarbe (bei Plattform-Fahrgestell nur vorne, nicht für Hochdach)	0,2	INTEGR	-	☐	☐	☐	200,00	240,00
<b>Integrallackierung komplett:</b> Stoßfänger vorne und Stoßfängerecken hinten, Heckleuchtenumrandung und Rückspiegelgehäuse in Wagenfarbe (bei Plattform-Fahrgestell nur Stoßfänger vorne und Außenspiegelgehäuse), Kühlergrill mit Chromeinfassung, Polsterung Java schwarz, Lederschaltknäuf, Chromdekorelemente im Innenraum, geschlossenes Ablagefach auf dem Armaturenbrett (nur in Verbindung mit Sichtpaket, nicht für Hochdach)	0,8	PK23 DRAP03	-	☐	☐	☐	700,00	840,00
Métallisé- oder Effektlackierung	0,0	FARBCODE	☐	☐	☐	☐	430,00	516,00
Leichtmetallfelgen 17" Cyclade (nicht geeignet für Schneeketten, nicht mit PNEUTT und nicht für Hochdach)	13,0	PKPRTL	-	☐	☐	☐	700,00	840,00
Anhängerkupplung (2000 kg)	21,5	ATREM	☐	☐	☐	-	400,00	480,00
Ganzjahresreifen 205/65 R16C (nicht mit Leichtmetallfelgen und nicht für Hochdach)	0,0	PNEUTT	☐	☐	☐	☐	150,00	180,00
Reifenreparatur-Kit (Entfall des serienmäßigen Reserverads)	-28,0	KTGREP	☐	☐	☐	☐	-70,00	-84,00
<b>Türen, Fenster, Laderaum</b>								
Heckflügeltüren verglast 180° Öffnungswinkel	3,8	PARV18	☐	☐	-	-	150,00	180,00
<b>Türenpaket 1:</b> Heckklappe verglast mit Heckscheibenwischer und Heckscheibenheizung (nicht für Hochdach)	-5,2	PKVT3 SSBPAR		☐	◆	-	190,00	228,00
<b>Türenpaket 2:</b> Heckflügeltüren verglast 180° Öffnungswinkel mit Heckscheibenwischer und Heckscheibenheizung	3,4	PKVT4	-	☐	-	-	190,00	228,00
Heckflügeltüren verblecht, 250° (nur für L2H1 Versionen)	0,5	siehe rechts	-	PARP27	-	-	290,00	348,00
	5,7	siehe rechts	-	-	PARP27 NBEH OHECKW	-	100,00	120,00
	0,5	siehe rechts	-	PARV27 HECKB	-	-	290,00	348,00
	5,7	siehe rechts	-	-	PARV27 OHECKW	-	100,00	120,00
Entfall des Sichtfensters in der Trennwand (verblechte Trennwand mit Durchladeklappe)	-3,0	CLCTTP	-	☐	-	-	ohne Aufpreis	ohne Aufpreis
Verblechte Trennwand mit Sichtfenster, nur in Verbindung mit Einzelbeifahrersitz oder fixer Doppelsitzbank (Entfall der Durchladeklappe)	-0,7	CLCVT	-	☐	-	-	ohne Aufpreis	ohne Aufpreis
			☐	-	-	-	60,00	72,00
Verblechte Trennwand ohne Sichtfenster, nur in Verbindung mit Einzelbeifahrersitz oder fixer Doppelsitzbank (Entfall der Durchladeklappe)	-3,7	CLCTOL	◆	☐	-	-	ohne Aufpreis	ohne Aufpreis
Seitenvollverkleidung aus Holz, Laderaumboden aus schwarzem PVC (8mm dick) (nur für H1)	42,6/48,2	PKLE06	☐	☐	-	-	890,00	1.068,00
Seitenvollverkleidung aus Holz, Holzboden im Laderaum mit Phenol-Belag (12 mm dick) (nur für H1)	46,5/54,3	PKLE01	☐	☐	-	-	1.000,00	1.200,00
				-	☐	-	900,00	1.080,00
Laderaumboden aus schwarzem PVC (8mm)	27,8/33,4	HOLZBO	☐	☐	-	-	290,00	348,00
Holzboden im Laderaum mit Phenol-Belag (12 mm)	31,7/37,8	PLBOI2	☐	☐	-	-	400,00	480,00
			-	-	☐	-	300,00	360,00
Schiebetüren rechts und links (verblecht bei Kastenwagen, verglast mit fixem Fenster bei Doppelkabine)	28,4	siehe rechts	PLGCT	PLGCT	PLGCVF	-	375,00	450,00
Schiebefenster auf Höhe der zweiten Sitzreihe Fahrer- und Beifahrerseite	4,0	PK11	-	-	☐	-	130,00	156,00
Schiebetüre rechts und links mit Schiebefenster	32,4	PLDCVO LITUE	-	-	☐	-	505,00	606,00
Abgedunkelte Scheiben in der 2. Sitzreihe	0,0	VDSCH	-	-	☐	-	100,00	120,00
LED Laderaumbeleuchtung	0,0	PRLUMI	☐	☐	-	-	125,00	150,00
Innengalerie (nicht für Hochdach, nur für L1)	6,0	RGAR1	☐	☐	-	-	200,00	240,00
12V Steckdose im Laderaum	0,0	PRIACC	-	☐	☐	-	20,00	24,00
<b>Sicherheit und Sicht</b>								
Beifahrerairbag, pyrotechnische Gurtstraffer an den vorderen Außenplätzen	1,4	AIRBA2	-	☐	◆	☐	200,00	240,00
"Window"- und Seitenairbags für Fahrer und Beifahrer (nur in Verbindung mit Beifahrerairbag, Seitenairbag Beifahrer nur mit Beifahrerseinzelsitz)	2,0	ABLAVI	-	☐	☐	☐	250,00	300,00
"Wideview mirror" in der Sonnenblende Beifahrerseite	0,0	LINSE	-	☐	☐	-	50,00	60,00
Außenspiegel mit verlängertem Arm	1,3	RET03	-	-	-	☐	180,00	216,00
Tempomat mit Geschwindigkeitsbegrenzer	0,1	GEREG	-	☐	☐	☐	200,00	240,00
Digitaler Fahrtenschreiber (nicht in Verbindung mit Radio R&GO 2-DIN CD, Navigationssystem oder Tablethalter, nur mit verstärkter Batterie)	1,5	CTL1	☐	☐	☐	☐	650,00	780,00
Einparkhilfe hinten	0,2	RDAR01	-	☐	☐	-	250,00	300,00
Einparkhilfe hinten mit Rückfahrkamera (nicht für Hochdach, nur mit Sichtpaket)	1,1	RDAR03	-	☐	☐	-	500,00	600,00
Reifendruckkontrollsystem	0,2	DRUCKM	-	☐	☐	☐	120,00	144,00

# Optionen

	Gewicht/kg	Bestell-Code	Kastenwagen ACCESS	Kastenwagen	Doppelkabine	Plattform-Fahrgestell	Nettopreis €	Bruttopreis inkl. USt. €
<b>Sitze und Komfort</b>								
Beifahrerdoppelsitzbank fix (Entfall der klappbaren Sitzflächen mit Ablage unter der Bank, Entfall der klappbaren mittleren Lehne mit Laptopfach und Klemmbrett, nur mit Trennwand ohne Durchladeklappe)	-6,8	BQFIXE	◆	□	-	□	-120,00	-144,00
Höhenverstellbarer Komfort-Beifahrersitz mit Lendenwirbelstütze und Armlehne (bei Kastenwagen nur mit Beifahrerairbag sowie Trennwand ohne Durchladeklappe)	-8,8	PARHAC	-	□	□	□	0,00	0,00
Sitzbank 2.Reihe Komfortausführung (Armlehnen, 12 Volt Steckdose, aufklappbare Sitzflächen in der 2. Sitzreihe links und in der Mitte mit herausnehmbarer Ablagebox, ISOFIX-Halterung auf den Außenplätzen)	5,0	PKCONF	-	-	□	-	500,00	600,00
Lederlenkrad (nur mit Tempomat)	0,0	VLCUIR	-	□	□	□	100,00	120,00
Polsterung Java schwarz, Lederschaltknopf, Chromdekorelemente im Innenraum, geschlossenes Ablagefach auf dem Armaturenbrett	0,6	PRLUX DRAP03	-	□	□	□	200,00	240,00
Raucherkit	0,0	RAUCHP	-	□	□	□	15,00	18,00
Renault Handsfree Keycard (nur für H1)	0,5	SOP03C	-	□	□	□	250,00	300,00
3. Schlüssel mit Funkfernbedienung	0,0	CLESUP	□	□	□	□	100,00	120,00
<b>Heizung und Klimatisierung</b>								
Sitzheizung Vordersitze (bei Beifahrerdoppelsitzbank: nur Fahrersitz mit Sitzheizung) (nur mit Beifahrerairbag und Seitenairbags)	0,0	BEHSIT	-	□	□	□	160,00	192,00
Manuelle Klimaanlage	14,3	CA01	-	□	□	□	800,00	960,00
Manuelle Klimaanlage mit Zuheizer	23,5	KLIMVO	-	□	□	□	1.150,00	1.380,00
Klimaautomatik vorne (nur mit Sichtpaket)	15,1	CAREG1	-	□	□	□	1.100,00	1.320,00
Klimaautomatik vorne mit Zuheizer (nur mit Sichtpaket)	24,3	CAREG3	-	□	□	□	1.450,00	1.740,00
<b>Audio &amp; Kommunikation</b>								
Radio R&GO 1-DIN mit Bluetooth® Freisprecheinrichtung, Lenkradbedienung, integrierter Anzeige, AUX- und USB- Eingang, zusätzliche USB-Steckdose am Armaturenbrett	2,5	RAD50A	□	◆	◆	◆	250,00	300,00
DAB-Radio R&GO 1-DIN mit Bluetooth® Freisprecheinrichtung, Lenkradbedienung, integrierter Anzeige, AUX- und USB- Eingang, zusätzliche USB-Steckdose am Armaturenbrett	0,0	RAD59A	□	-	-	-	350,00	420,00
			-	□	□	□	100,00	120,00
Radio R&GO 2-DIN CD mit Bluetooth® Freisprecheinrichtung, Lenkradbedienung, integrierter Anzeige, AUX- und USB- Eingang, zusätzliche USB-Steckdose am Armaturenbrett	0,4	RAD51C	-	□	□	□	150,00	180,00
DAB-Radio R&GO 2-DIN CD mit Bluetooth® Freisprecheinrichtung, Lenkradbedienung, integrierter Anzeige, AUX- und USB- Eingang, zusätzliche USB-Steckdose am Armaturenbrett	0,4	RAD60C	-	□	□	□	250,00	300,00
Radio-Navigationssystem Media-Nav Evolution: 7" Touchscreen, Bluetooth® Freisprecheinrichtung, Lenkradbedienung, TMC, USB und AUX-Eingang, Siri Spracherkennung & aha-Radio-App kompatibel, Länderkarte DACH und Benelux	0,4	RAD14D NAV0G2	-	□	□	□	500,00	600,00
DAB-Radio-Navigationssystem Media-Nav Evolution: 7" Touchscreen, Bluetooth® Freisprecheinrichtung, Lenkradbedienung, TMC, USB und AUX-Eingang, Siri Spracherkennung & aha-Radio-Appkompatibel, Länderkarte DACH und Benelux	0,4	RAD15D NAV0G2	-	□	□	□	600,00	720,00
Radio-Navigationssystem R-Link Evolution: 7" Touchscreen, Bluetooth® Freisprecheinrichtung, Multimedia-Bedieneinheit, Internetanbindung, integrierter TomTom® LIVE Navigation (LIVE Services, 3 Monate kostenlos), Sprachsteuerung R-Voice, USB-, SD- und AUX-Eingang mit Europakarte (nur mit Tempomat)	0,4	PKRD14	-	□	□	□	890,00	1.068,00
DAB-Radio-Navigationssystem R-Link Evolution: 7" Touchscreen, Bluetooth® Freisprecheinrichtung, Multimedia-Bedieneinheit, Internetanbindung, integrierter TomTom® LIVE Navigation (LIVE Services, 3 Monate kostenlos), Sprachsteuerung R-Voice, USB-, SD- und AUX-Eingang mit Europakarte (nur mit Tempomat)	0,4	PKRD10	-	□	□	□	990,00	1.188,00
Tablet-Halterung (nicht in Verbindung mit Radio R&GO 2-DIN CD, Navigationssystem oder digitalem Tachographen)	0,5	TABPDB	-	□	□	□	80,00	96,00
Smartphonehalterung	0,5	PRETEL	-	□	□	□	40,00	48,00
Erweitertes Kartenmaterial für Media-Nav Evolution östliches Europa (ohne Frankreich, Spanien, Portugal, Großbritannien, Irland)	0,0	MAPEUO	-	□	□	□	100,00	120,00
Erweitertes Kartenmaterial für Media-Nav Evolution westliches Europa (ohne Skandinavien, Polen, Tschechien, Slowakei, Ungarn, Slowenien)	0,0	MAPEUW	-	□	□	□	100,00	120,00
<b>Diverses</b>								
Verstärkte Batterie L4 800A (bei Start & Stop Versionen) bzw. L4 760A statt L3 720A	0,0	BATREF	□	□	□	□	50,00	60,00
Konfigurierbare Schnittstelle für Aufbauten (Anbindung an CAN-Bus)	0,0	BOIADP	□	□	□	□	100,00	120,00
Schnittstelle für Motorinformationen und 40 A Stromversorgung	0,0	KABEL	□	□	-	□	50,00	60,00
Motornebenantrieb (nur mit KABEL)	0,0	PFMOT	□	□	-	□	140,00	168,00

## Renault Full Service Nettopreis ohne USt. / Stand August 2015. Änderungen vorbehalten.

Wartungsplan inkl. Verschleiß für insgesamt 4 Jahre/max. 100.000 km:

Trafic 1.6 dCi Dieselpartikelfilter

Trafic 1.6 dCi Dieselpartikelfilter Twin Turbo

€ 1.873,00

€ 1.970,00

Weitere attraktive Angebote finden Sie bei Ihrem Renault-Partner

## Gewichte, Verbrauch, Reifendimensionen und Sitze Traffic Kastenwagen

	Bestellcode	Sitze	Reifendimension	Verbrauch kombiniert in l/100km	Zulässiges Gesamtgewicht	Eigengewicht <sup>1</sup>	Nutzlast in kg <sup>2</sup>	Anhängelast gebremst / ungebremst	Laderaumvolumen in m <sup>3</sup>
<b>Kastenwagen L1H1 2,7t (Radstand kurz, Normaldach)</b>									
dCi 90 6-Gang-Manuell	KW11A/AC11A	2/3 (Serie)	205/65 R 16	6,5	2.740	1.765	900	2.000 / 750	5,20
dCi 115 6-Gang-Manuell	KW11D/AC11D	2/3 (Serie)	205/65 R 16	6,5	2.740	1.765	900	2.000 / 750	5,20
ENERGY Twin-Turbo dCi 120 6-Gang-Manuell	KW11N	2/3 (Serie)	205/65 R 16	5,9	2.760	1.783	902	2.000 / 750	5,20
ENERGY Twin-Turbo dCi 140 6-Gang-Manuell	KW11P	2/3 (Serie)	215/65 R 16	6,1	2.760	1.783	902	2.000 / 750	5,20
<b>Kastenwagen L1H1 2,9t (Radstand kurz, Normaldach)</b>									
dCi 90 6-Gang-Manuell	KW12A	2/3 (Serie)	205/65 R 16	6,5	2.900	1.765	1.060	2.000 / 750	5,20
dCi 115 6-Gang-Manuell	KW12D	2/3 (Serie)	205/65 R 16	6,5	2.900	1.765	1.060	2.000 / 750	5,20
ENERGY Twin-Turbo dCi 120 6-Gang-Manuell	KW12N	2/3 (Serie)	205/65 R 16	5,9	2.920	1.783	1.062	2.000 / 750	5,20
ENERGY Twin-Turbo dCi 140 6-Gang-Manuell	KW12P	2/3 (Serie)	215/65 R 16	6,1	2.920	1.783	1.062	2.000 / 750	5,20
<b>Kastenwagen L1H2 2,9t (Radstand kurz, Hochdach)</b>									
ENERGY Twin-Turbo dCi 120 6-Gang-Manuell	KW22N	2/3 (Serie)	205/65 R 16	6,9	2.920	1.796	1.049	2.000 / 750	5,20
ENERGY Twin-Turbo dCi 140 6-Gang-Manuell	KW22P	2/3 (Serie)	215/65 R 16	6,9	2.920	1.796	1.049	2.000 / 750	5,20
<b>Kastenwagen L2H1 2,9t (Radstand lang, Normaldach)</b>									
dCi 90 6-Gang-Manuell	KW32A/AC32A	2/3 (Serie)	205/65 R 16	6,6	2.990	1.817	1.098	2.000 / 750	6,00
dCi 115 6-Gang-Manuell	KW32D/AC32D	2/3 (Serie)	205/65 R 16	6,6	2.990	1.817	1.098	2.000 / 750	6,00
ENERGY Twin-Turbo dCi 120 6-Gang-Manuell	KW32N	2/3 (Serie)	205/65 R 16	6,1	3.010	1.836	1.099	2.000 / 750	6,00
ENERGY Twin-Turbo dCi 140 6-Gang-Manuell	KW32P	2/3 (Serie)	215/65 R 16	6,2	3.010	1.836	1.099	2.000 / 750	6,00
<b>Kastenwagen L2H2 2,9t (Radstand lang, Hochdach)</b>									
ENERGY Twin-Turbo dCi 120 6-Gang-Manuell	KW42N	2/3 (Serie)	205/65 R 16	6,9	3.030	1.854	1.101	2.000 / 750	6,00
ENERGY Twin-Turbo dCi 140 6-Gang-Manuell	KW42P	2/3 (Serie)	215/65 R 16	6,9	3.030	1.854	1.101	2.000 / 750	6,00

## Gewichte, Verbrauch, Reifendimensionen und Sitze Traffic Kastenwagen Doppelkabine

	Bestellcode	Sitze	Reifendimension	Verbrauch kombiniert in l/100km	Zulässiges Gesamtgewicht	Eigengewicht <sup>1</sup>	Nutzlast in kg <sup>2</sup>	Anhängelast gebremst / ungebremst	Laderaumvolumen in m <sup>3</sup>
<b>Doppelkabine L1H1 2,7t (Radstand kurz, Normaldach)</b>									
dCi 90 6-Gang-Manuell	DK11A	5/6 (Serie)	205/65 R 16	6,5	2.780	1.855	850	2.000 / 750	3,2
dCi 115 6-Gang-Manuell	DK11D	5/6 (Serie)	205/65 R 16	6,5	2.780	1.855	850	2.000 / 750	3,2
ENERGY Twin-Turbo dCi 120 6-Gang-Manuell	DK11N	5/6 (Serie)	205/65 R 16	5,9	2.800	1.873	852	2.000 / 750	3,2
ENERGY Twin-Turbo dCi 140 6-Gang-Manuell	DK11P	5/6 (Serie)	215/65 R 16	6,1	2.800	1.873	852	2.000 / 750	3,2
<b>Doppelkabine L1H1 2,9t (Radstand kurz, Normaldach)</b>									
dCi 90 6-Gang-Manuell	DK12A	5/6 (Serie)	205/65 R 16	6,5	2.810	1.855	880	2.000 / 750	3,2
dCi 115 6-Gang-Manuell	DK12D	5/6 (Serie)	205/65 R 16	6,5	2.810	1.855	880	2.000 / 750	3,2
ENERGY Twin-Turbo dCi 120 6-Gang-Manuell	DK12N	5/6 (Serie)	205/65 R 16	5,9	2.830	1.873	882	2.000 / 750	3,2
ENERGY Twin-Turbo dCi 140 6-Gang-Manuell	DK12P	5/6 (Serie)	215/65 R 16	6,1	2.830	1.873	882	2.000 / 750	3,2
<b>Doppelkabine L2H1 2,9t (Radstand lang, Normaldach)</b>									
dCi 90 6-Gang-Manuell	DK32A	5/6 (Serie)	205/65 R 16	6,6	2.920	1.910	935	2.000 / 750	4,0
dCi 115 6-Gang-Manuell	DK32D	5/6 (Serie)	205/65 R 16	6,6	2.920	1.910	935	2.000 / 750	4,0
ENERGY Twin-Turbo dCi 120 6-Gang-Manuell	DK32N	5/6 (Serie)	205/65 R 16	6,1	2.940	1.929	936	2.000 / 750	4,0
ENERGY Twin-Turbo dCi 140 6-Gang-Manuell	DK32P	5/6 (Serie)	215/65 R 16	6,2	2.940	1.929	936	2.000 / 750	4,0

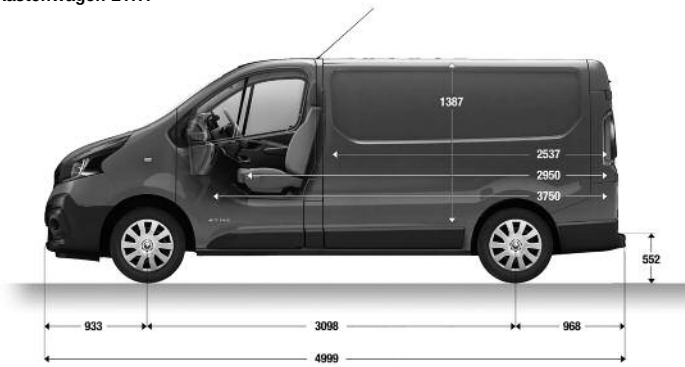
## Gewichte, Verbrauch, Reifendimensionen und Sitze Traffic Kastenwagen Plattform-Fahrgestell

	Bestellcode	Sitze	Reifendimension	Verbrauch kombiniert in l/100km	Zulässiges Gesamtgewicht	Eigengewicht <sup>1</sup>	Nutzlast in kg <sup>2</sup>	Anhängelast gebremst / ungebremst	Laderaumvolumen in m <sup>3</sup>
<b>Plattform-Fahrgestell L2H1 2,9t (Radstand lang, Normaldach)</b>									
ENERGY Twin-Turbo dCi 120 6-Gang-Manuell	PL32N	2/3 (Serie)	205/65 R 16	7,0	2.990	1.557	1.433	2.000 / 750	-
ENERGY Twin-Turbo dCi 140 6-Gang-Manuell	PL32N	2/3 (Serie)	205/65 R 16	7,0	2.990	1.557	1.433	2.000 / 750	-

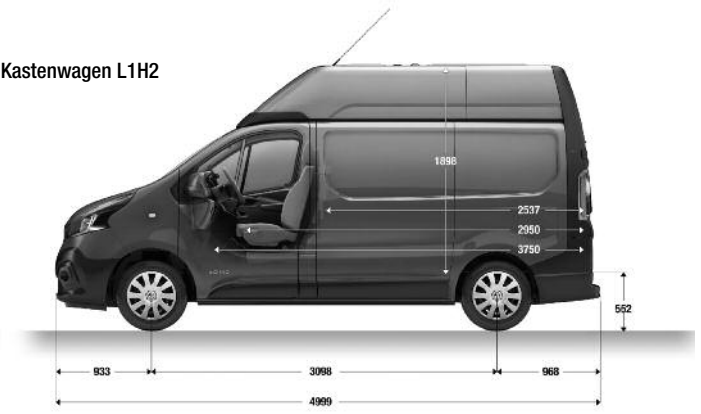
<sup>1</sup> Eigengewicht = Fahrzeug in fahrbereitem Zustand mit Serienausstattung ohne Fahrer ohne Optionen    <sup>2</sup> mit Serienausstattung, ohne Optionen

Abmessungen in mm	Kastenwagen L1H1	Kastenwagen L1H2	Kastenwagen L2H1	Kastenwagen L2H2
Laderaumvolumen	5,2	7,2	6,0	8,3
Max. Laderaumlänge gemessen am Laderauboden (mit geöffneter Durchladeklappe)	3.750		4.150	
Laderaumlänge gemessen am Laderauboden (bis zur Trennwand, bei Doppelkabine bis unter Rücksitzbank)	2.537		2.937	
Radstand	3.098		3.498	
Gesamtfahrzeuglänge	4.999		5.399	
Gesamtfahrzeuglänge mit geöffneten Hecktüren	5.814		6.214	
Durchlass Schiebetüre	907		907	
Überhang vorne/hinten	933 / 968		933 / 968	
Ladekante (unbeladen) (2.7/2.9 zGG)	552		552	
Einlasshöhe Hecktüren	1.320	1.820	1.320	1.820
Einlasshöhe Schiebetüre	1.284		1.284	
Fahrzeughöhe (2.7/2.9 zGG)	1.971	2.465	1.971	2.465
Innenhöhe Laderaum	1.387	1.898	1.387	1.898
Innenbreite zwischen den Radkästen	1.268		1.268	
Maximale Innenbreite mit Verkleidung	1.662		1.662	
Gesamtbreite (ohne / mit Außenspiegel)	1.956 / 2.283		1.956 / 2.283	
Spurbreite vorne / hinten	1.615 / 1.628		1.615 / 1.628	
Bodenfreiheit	160		160	

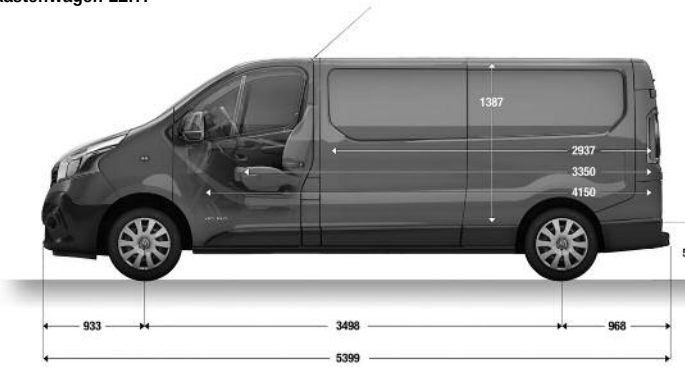
Kastenwagen L1H1



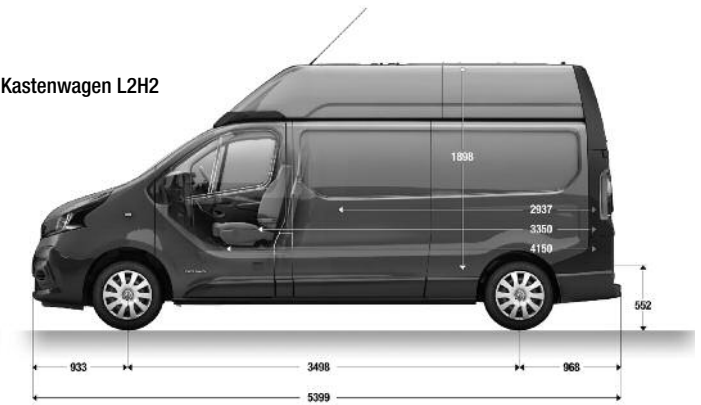
Kastenwagen L1H2



Kastenwagen L2H1



Kastenwagen L2H2

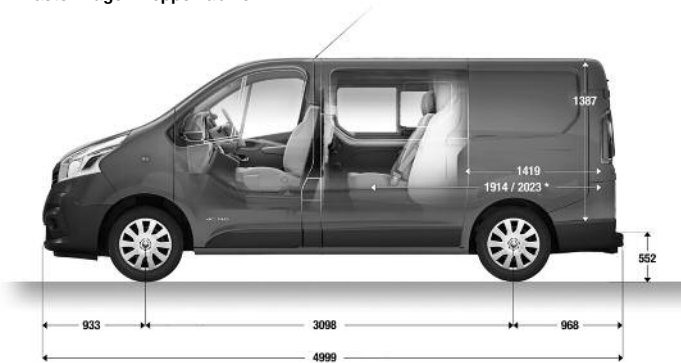


## Abmessungen in mm

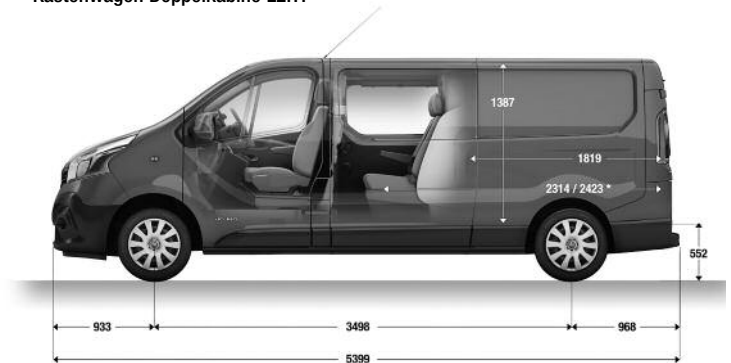
	Kastenwagen Doppelkabine L1H1	Kastenwagen Doppelkabine L2H1
Laderaumvolumen	3,2	4,0
Laderaumlänge gemessen am Laderaumboden (bis zur Trennwand, bei Doppelkabine bis unter Rücksitzbank)	1.914-2.023	2.314-2.423
Laderaumlänge hinter Rücksitzbank (auf ca. 50 cm Höhe)	1.419	1.819
Radstand	3.098	3.498
Gesamtfahrzeughöhe	4.999	5.399
Gesamtfahrzeughöhe mit geöffneten Hecktüren	5.814	6.214
Durchlass Schiebetüre		907
Überhang vorne/hinten		933 / 968
Ladekante (unbeladen) (2.7/2.9 zGG)		552
Einlasshöhe Hecktüren		1.320
Einlasshöhe Schiebetüre		1.284
Fahrzeughöhe (2.7/2.9 zGG)		1.971
Innenhöhe Laderaum		1.387
Innenbreite zwischen den Radkästen		1.268
Maximale Innenbreite mit Verkleidung		1.662
Gesamtbreite (ohne / mit Außenspiegel)		1.956 / 2.283
Spurbreite vorne / hinten		1.615 / 1.628
Bodenfreiheit		160



Kastenwagen Doppelkabine L1H1

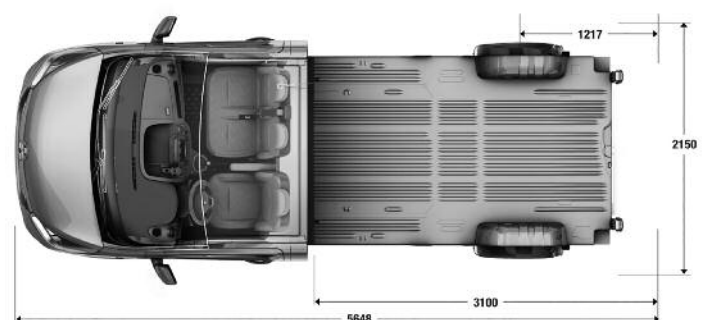
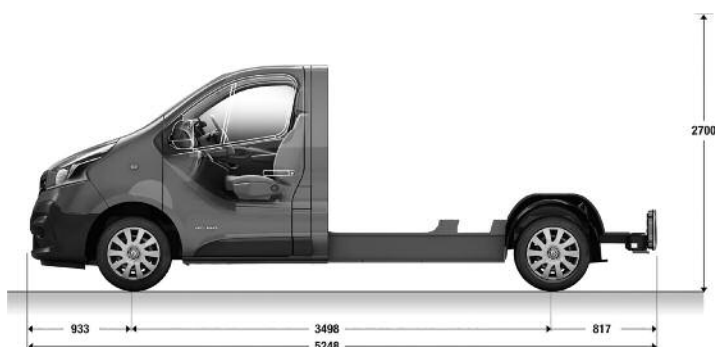


Kastenwagen Doppelkabine L2H1



## Abmessungen in mm

	Plattform-Fahrgestell L2H1
Länge	5.248
Höhe	1.953
Radstand	3.498
Überhang vorne	933
Überhang hinten	817
Gesamtbreite	1.956
Gesamtbreite (mit Serienaußenspiegel / Außenspiegel mit verlängertem Arm)	2.283 / 2.433
Maximale Fahrzeughöhe mit Aufbau	5.648
Maximale Fahrzeughöhe mit Aufbau	2.700
Maximale Fahrzeugbreite mit Aufbau	2.150
Maximaler Überhang hinten mit Aufbau	1.217
Bodenfreiheit Minimum	160
Nutzbare Aufbauhöhe (Minimum / Maximum)	2.700 / 3.100
Kabinenlänge	2.548





# Technische Daten

## Diesel-Motorisierungen

	dCi 90	dCi 115	ENERGY Twin-Turbo dCi 120	ENERGY Twin-Turbo dCi 140
Abgasnorm	Euro 5	Euro 5	Euro 5	Euro 5
<b>Motor</b>				
Motortyp	R9M	R9M	R9M	R9M
Hubraum (cm <sup>3</sup> )	1.598	1.598	1.598	1.598
Anzahl Zylinder / Ventile	4 / 16	4 / 16	4 / 16	4 / 16
Verdichtung	15.4:1	15.4:1	15.4:1	15.4:1
Max. Leistung in kW (PS) bei U/min	66 (90) / 3.500	84 (115) / 3.500	88 (120) / 3.500	103 (140) / 3.500
Max. Drehmoment in Nm bei U/min	260 / 1.500	300 / 1.500	320 / 1.500	340 / 1.500
Technik	Common Rail Turbo		Common Rail + Twin-Turbo Aufladung	
Electric Smart Management + Stop&Start	-	-	Serie	Serie
Wartungsintervall	40.000 km / alle 2 Jahre (nach Wartungsintervallanzeige)			
Treibstoff	Diesel	Diesel	Diesel	Diesel
Treibstofftank in Liter	80	80	80	80
Katalysator / Diesel Partikelfilter	S/S	S/S	S/S	S/S
<b>Getriebe</b>				
Manuell / Automatisiert	Manuell	Manuell	Manuell	Manuell
Typ	PF6	PF6	PF6	PF6
Anzahl der Vorwärtsgänge	6	6	6	6
Geschwindigkeit bei 1000 U/min				
im 1. Gang	6,63	6,63	7,02	6,75
im 2. Gang	12,39	12,39	13,95	13,42
im 3. Gang	19,97	19,97	22,75	21,89
im 4. Gang	30,70	30,70	33,03	31,78
im 5. Gang	39,17	39,17	42,62	41,00
im 6. Gang	50,43	50,43	53,47	51,45
<b>Reifen</b>				
Serienbereifung	205/65 R16C	205/65 R16C	205/65 R16C	215/65 R16C
optionale Bereifung	215/60 R17C	215/60 R17C	215/60 R17C	215/60 R17C
<b>Lenkung</b>				
Servolenkung	Serie	Serie	Serie	Serie
Ø Wendekreis zwischen Gehsteigen / Mauern (m)	kurzer Radstand: 11,84 / 13,17 langer Radstand: 12,40 / 13,73			
Anzahl Lenkradumdrehungen von Anschlag zu Anschlag	3,2	3,2	3,2	3,2
<b>Fahrwerk</b>				
vorne	Einzelradaufhängung vorne, Dreicklenker Schraubenfeder, Teleskopstoßdämpfern und Querstabilisator			
hinten	Rohrprofilachse hinten, progressiv wirkenden Schraubenfedern, Teleskopstoßdämpfern und Querstabilisator			
Ø Stabilisator vorne / hinten (mm)	22 / 41,2	22 / 41,2	22 / 41,2	22 / 41,2
<b>Bremsen</b>				
ABS mit Bremsassistent	Serie	Serie	Serie	Serie
EBV elektronische Bremskraftverteilung	Serie	Serie	Serie	Serie
ESC elektronisches Stabilitätsprogramm mit ASR	Serie	Serie	Serie	Serie
Antriebsschlupfregelung				
innenbelüftete Bremsscheiben vorne Ø / Stärke (mm)	296 / 28	296 / 28	296 / 28	296 / 28
Bremsscheiben hinten Ø / Stärke (mm)	280 / 12	280 / 12	280 / 12	280 / 12
<b>Fahrleistungen</b>				
Höchstgeschwindigkeit (km/h)	153	168	172	181
0 - 100 km/h (s)	15,9	12,4	12,0	10,8
400 m mit stehendem Start (s)	19,7	18,2	18,1	17,5
1000 m mit stehendem Start (s)	37,1	34,3	33,9	32,6
<b>Verbrauchswerte nach EU-Norm n° 93/116 (in l/100 km und g/km) *</b>				
CO <sub>2</sub> (g/km)	170 / - / -	170 / - / -	155 / 181 / 185	160 / 181 / 185
innerorts l/100 km	7,8 / - / -	7,8 / - / -	6,6 / 7,1 / 7,2	7,0 / 7,1 / 7,2
außerorts l/100 km	5,7 / - / -	5,7 / - / -	5,5 / 6,8 / 6,9	5,6 / 6,8 / 6,9
kombiniert l/100 km	6,5 / - / -	6,5 / - / -	5,9 / 6,9 / 7,0	6,1 / 6,9 / 7,0

## RENAULT Garantie

Beim Kauf eines Renault Trafic erhalten Sie folgende Garantieleistungen: • 4 Jahre Garantie davon in den ersten beiden Jahren ohne Kilometerbeschränkung (im 3. und 4. Jahr bis maximal 150.000km) • 3 Jahre Lackgarantie • 12 Jahre Garantie gegen Durchrostung

## RENAULT assistance

Pannenservice für die Dauer der Garantie, gemäß Garantierichtlinien. Rund um die Uhr, 7 Tage pro Woche: Tel. 0800 203 123. Vom Ausland rufen Sie bitte +43 1 680 10 123

## RENAULT Unfallassistance

Telefonische Betreuung vor Ort im Falle eines Unfalls und Organisation der Pannenhilfe oder Abschleppung zur nächsten Renault Werkstatt. Die Unfallassistance gilt nur in Österreich. Rund um die Uhr, 7 Tage pro Woche: Tel. 0800 203 123

## RENAULT lebenslange Mobilitätsgarantie

Sie gilt für alle Renault Fahrzeuge bis zu 3,5t und verlängert sich automatisch im Anschluss an die Herstellergarantie, sofern die regelmäßigen Wartungsintervalle bei einem autorisierten Renault Partner eingehalten werden. Alle Leistungen der Mobilitätsgarantie gelten für immobilisierende Pannen infolge eines unvorhergesehen Defektes im In- und Ausland analog dem Deckungsumfang der Renault Assistance. Rund um die Uhr, 7 Tage pro Woche: Tel. 0800 203 123. Vom Ausland rufen Sie bitte +43 1 680 10 123

## RENAULT Finance

Sie entscheiden Ihre monatliche Rate bei Leasing oder Kredit durch flexible Gestaltung der Eigenmittel, der Laufzeit und bei Leasing Ihrer jährlichen km-Leistung. Wir garantieren Ihnen fixe Zinsen für die gesamte Laufzeit, transparente Kosten und bei Leasing den Restwert sowie die Rücknahme Ihres Fahrzeuges.

## RENAULT Business Finance

Als Firmen- bzw. Flottenkunde übertragen Sie uns Ihren Fuhrpark. Wir passen unser Komplettpaket bestehend aus Finanzierung, Versicherungen und Services Ihren individuellen Bedürfnissen an. Damit bieten wir Ihnen Planungssicherheit.

## RENAULT Versicherungs-Service

Als Ihr vertrauensvoller und kompetenter Partner in Sachen Versicherungen bietet Ihnen der Renault Versicherungs-Service an Ihre persönlichen Bedürfnisse angepasste Produkte. Durch die enge Abstimmung mit den Renault Partnerbetrieben sorgen wir dafür, dass Sie schnell und unkompliziert vorwärts kommen.

\*Garantieverlängerung auf insgesamt 4 Jahre und max. 150.000 km Laufleistung, je nachdem, was zuerst eintritt; nähere Informationen unter [www.renault.at](http://www.renault.at)

### Ihr Händler

Preise, Optionen, Ausstattungen und technische Daten beziehen sich auf Fahrzeugbestellungen ab dem auf der Vorderseite angegebenen Stand. Änderungen vorbehalten.

Unverbindliche, empfohlene, nicht kartellierte Verkaufspreise inklusive Transportkosten.

Vorbehaltlich Satz- und Druckfehler. Renault Österreich GmbH, 1101 Wien, Laaer Berg-Straße 64, Tel. 01/680 10-0.

[www.renault.at](http://www.renault.at)